
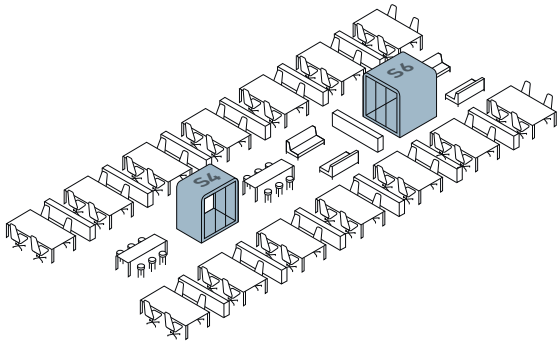


TIPPS, WOHN AUFSTELLEN?



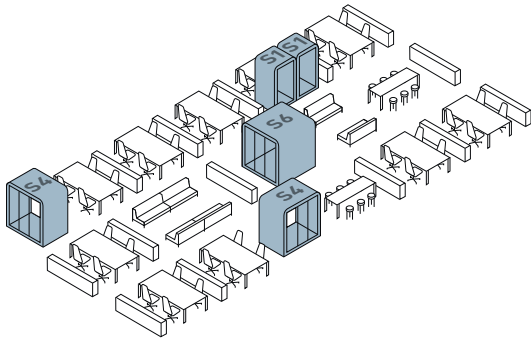
Jedes Büro ist anders. Akustikkabinen Space spielen eine Schlüsselrolle beim akustischen Komfort. Sie dienen nicht nur als ruhiger Ort für ein Telefongespräch oder eine Besprechung, sondern auch als funktionales Element, mit dem der Raum aufgeteilt werden kann.

Hier sind einige allgemeine Layout-Tipps...



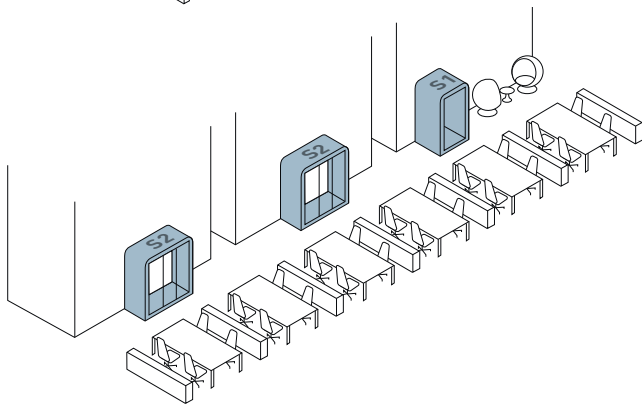
Hilfskabinen EINZELPERSONEN UND KLEINERE TEAMS

In Büros, in denen kleinere Teams oder Einzelpersonen in einem größeren Open-Space arbeiten, ist es ideal, mit 1 Kabine für 5 Personen zu rechnen. Aufgrund der Modularität der Kabinen können Größen und Layouts je nach Platzbedarf und Teamanforderungen angepasst werden.



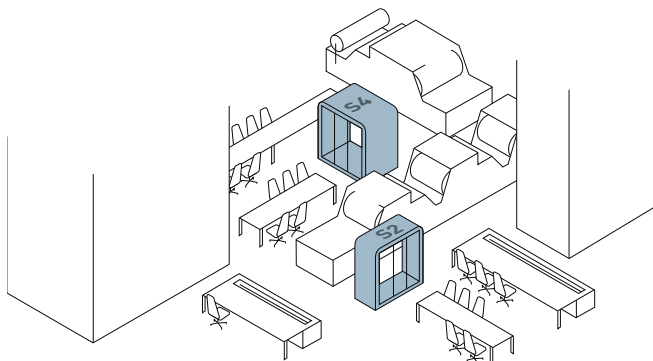
Teamarbeit SUPERTEAMS UND ZUSAMMENARBEIT

Wenn Ihr Büro ein Zentrum für ständiges Brainstorming und Besprechungen ist und ständig jemand telefoniert, wählen Sie eine Akustikkabine für 2 Personen. Damit stellen Sie sicher, dass sich jeder bei Bedarf konzentrieren kann und Anrufe oder Besprechungen andere Teammitglieder bei der Arbeit nicht mehr stören.



Privatsphäre MINIMALER PLATZ

Wenn Sie in Ihrem Büro um jeden Meter kämpfen, ist es ideal, die Kabine direkt an der Wand zu platzieren. Sie haben Privatsphäre für Ihre Follow-ups, Besprechungen und Anrufe auf minimalem Platz. Hat sich die Raumnutzung geändert? Egal, dank der Räder kann die Kabine dort eingesetzt werden, wo sie gerade gebraucht wird.



Funktional LAUTER BETRIEB

Sie müssen das Werk nicht ständig verlassen, um ein leeres Büro oder einen ruhigen Ort zu finden. Installieren Sie die Kabine direkt im Produktionsbereich, um Zeit und Nerven zu sparen. Darüber hinaus haben Sie immer noch einen Überblick darüber, was um Sie herum passiert.